

Forty

DESIGN
FOR DIVERSITY

For restaurants,
for homes,
for hotels,
for work,
for meetings,
for diversity,
for you,

Forty

DESIGN
FOR DIVERSITY

Cada serie de FORTY abraza la diversidad de espacios y usos. Desde restaurantes hasta lugares de trabajo, hogar o espacios multifuncionales.

Nuestra colección refleja la versatilidad en cada detalle, diseñada para encajar perfectamente en cualquier ambiente.

Each FORTY series embraces the diversity of spaces and uses.

From restaurants to workplaces, homes, or multifunctional spaces. Our collection reflects versatility in every detail, designed to fit perfectly into any environment.

Forty

DESIGN
FOR DIVERSITY

Ecos del pasado

REFLEJADOS EN EL DISEÑO DEL PRESENTE
Cada nombre en FORTY es un homenaje a mujeres que han dejado una impronta en nuestra trayectoria. Un reconocimiento que trasciende el tiempo y el diseño.

Heather

Pag. 12



Darcy

Pag. 34



Sarah

Pag. 46



Flora

Pag. 98



Yulia

Pag. 108



Jade

Pag. 102



Lucy

Pag. 24



Martha

Pag. 40

Raven

Pag. 80



Charis

Pag. 122



Margot

Pag. 128



Hope

Pag. 28



Grace

Pag. 52



Alba

Pag. 58



Lexi

Pag. 112

Nora

Pag. 74



Prue

Pag. 118



Ina

Pag. 62



Kora

Pag. 68



Malory

Pag. 86



Enma

Pag. 134



Payton

Pag. 92



Andrea

Pag. 140



EL DISEÑO ES EL HILO CONDUCTOR de nuestros proyectos, tejido en cada detalle, en cada rincón.

Echoes of the past

REFLECTED IN THE DESIGN OF THE PRESENT

Every name in FORTY is a tribute to women who have left a mark on our trajectory. An acknowledgment that transcends time and design.

DESIGN IS THE THREAD THAT RUNS THROUGH

our projects, woven into every detail, in every corner.

Finishes

Acabados

Pag. 152

Designers

Diseño

Pag. 164

Heather

Design by:
SIGFRIDO BILBAO

Forty

DESIGN
FOR DIVERSITY



Sencillez, comodidad y elegancia en una colección de sillas. Heather ofrece una colección de sillas que encarna la sencillez, la comodidad y la elegancia, ideal para instalaciones con un toque de personalidad en cualquier entorno.



HEATHER es una colección de sillas que se distingue por su diseño simple, cómodo y elegante, ideal para espacios informales con un toque de personalidad. Con una variedad de estructuras disponibles, esta colección ofrece opciones versátiles que se adaptan a diferentes estilos y necesidades de diseño. Desde instalaciones casuales hasta proyectos más formales, HEATHER se integra sin esfuerzo en cualquier entorno, añadiendo calidez y funcionalidad con su diseño de líneas suaves y amables. Con un enfoque en la calidad y el confort, HEATHER invita a explorar un mundo lleno de posibilidades creativas y estilosas entornos.





Simplicity, comfort, and elegance in a chair collection. HEATHER offers a collection of chairs that embodies simplicity, comfort, and elegance, ideal for installations with a touch of personality in any setting.



HEATHER is a collection of chairs distinguished by their simple, comfortable, and elegant design, ideal for informal spaces with a touch of personality. With a variety of structures available, this collection offers versatile options that adapt to different styles and design needs. From casual installations to more formal projects, HEATHER effortlessly integrates into any environment, adding warmth and functionality with its design of soft and friendly lines. With a focus on quality and comfort, HEATHER invites you to explore a world full of creative possibilities and stylish settings.





Dimensiones

Dimensions

**Heather 1-13-25**

W:530 H:830 D:570

Silla 4 patas metálicas sin brazos.

Chair with 4 metallic legs without arms.**Heather 2-14-26**

W:530 H:830 D:570

Silla 4 patas metálicas con brazos.

Chair with 4 metallic legs with arms.**Heather 3-15-27**

W:510 H:800 D:600

Silla patín varilla. Brazos Opcionales.

Rod skating chair. Optional Arms.**Heather 4-16-28**

W:530 H:830 D:570

Silla 4 patas de madera haya natural.

4-legged chair made of natural beech wood.**Heather 5-17-29**

W:480 H:810 D:600

Silla base piramidal metálica. Brazos opcionales.

Metallic pyramid base chair. Optional arms.**Heather 5R-17R-29R**

W:480 H:810 D:600

Silla base piramidal metálica con ruedas. Brazos opcionales.

Metallic pyramid base chair with wheels. Optional arms.**Heather 6-18-30**

W:480 H:810 D:580

Silla base piramidal madera haya natural. Brazos Opcionales.

Natural beech wood pyramid base chair. Optional arms.**Heather 7A-19A-31A**

W:500 H:950 D:500

Taburete Alto con Respaldo Bajo.

High Stool with Low Backrest.**Heather 7B-19B-31B**

W:500 H:840 D:500

Taburete Bajo con Respaldo Bajo.

Low Stool with Low Backrest.**Heather 8A-20A-32A**

W:500 H:1140 D:500

Taburete Alto con Respaldo Alto.

High Stool with High Backrest.**Heather 8B-20B-32B**

W:500 H:1050 D:500

Taburete Alto con Respaldo Alto.

Low Stool with High Backrest.**Heather 9-21-33**

W:500 H:950 D:500

Taburete madera haya natural.

Natural beech wood stool. Low Backrest.**Heather 10-22-34**

W:500 H:1140 D:500

Taburete madera haya natural. Respaldo Alto.

Natural beech wood stool. High Back.**Heather 11-23-35**

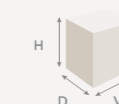
W:530 H:830 D:570

Silla 4 patas metálicas. Brazo + pala.

Chair with 4 metal legs. Arm + shovel.

ACABADOS /
Consulta Acabados
para esta serie.

FINISHES /
Consult Finishes for
this series.



H: Alto / Height
D: Fondo / Depth
W: Ancho / Width

Fichas técnicas completas en:
Complete technical sheets at:
www.fortycontract.com

Lucy

Design by:
SIGFRIDO BILBAO



Forty

DESIGN
FOR DIVERSITY

Confort y elegancia en un clásico del diseño.
La silla LUCY combina confort y elegancia,
inspirada en líneas que se adaptan a cualquier
estilo decorativo y ofreciendo un diseño clásico
que destaca en cualquier ambiente.

Dimensiones

Dimensions

**Lucy T**

W:530 H:830 D:520

Silla respaldo y asiento tapizado sin brazos.

Upholstered seat and backrest chair without arms.**Lucy BT**

W:570 H:830 D:520

Silla respaldo y asiento tapizado con brazos.

Upholstered seat and backrest chair with arms.**Lucy AT**

W:530 H:830 D:520

Silla respaldo barnizado haya natural y asiento tapizado sin brazos.

Chair with natural beech varnished backrest and upholstered seat without arms.**Lucy BAT**

W:570 H:830 D:520

Silla respaldo barnizado haya natural y asiento tapizado con brazos.

Chair with natural beech varnished backrest and upholstered seat with arms.**Lucy SB**

W:530 H:830 D:520

Silla respaldo y asiento barnizado haya natural sin brazos.

Natural beech varnished chair with backrest and seat without arms.**Lucy CB**

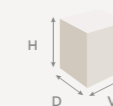
W:570 H:830 D:520

Silla respaldo y asiento barnizado haya natural con brazos.

Natural beech varnished chair with backrest and seat with arms.*Comfort and elegance in a design classic.**The LUCY chair combines comfort and elegance, inspired by lines that adapt to any decorative style and offering a classic design that stands out in any setting.*

ACABADOS /
Consulta Acabados
para esta serie.

FINISHES /
Consult Finishes for
this series.



H: Alto / Height
D: Fondo / Depth
W: Ancho / Width

Fichas técnicas completas en:
Complete technical sheets at:
www.fortycontract.com

Hope

Design by:
ALEGRE DESIGN ESTUDIO

Forty

DESIGN
FOR DIVERSITY



Versatilidad y frescura para entornos dinámicos. Versátil y moderna, la serie HOPE ofrece una amplia gama de muebles diseñados para adaptarse a entornos dinámicos, aportando un toque de frescura y funcionalidad.



Explora la versatilidad con HOPE. Esta colección de sillas y butacas apilables ofrece un diseño sencillo y esencial, con una clara orientación a la transversalidad de los elementos. Proyectos y contextos de todo tipo pueden beneficiarse de las diferentes alturas y anchos que ofrecen estas piezas.



Dimensiones

Dimensions



Hope 1

W:550 H:885 D:560

Silla respaldo y asiento monocarcasa polipropileno. Estructura 4 patas metálicas.

Polypropylene monoshell seat and backrest chair. Structure without arms.



Hope 2

W:620 H:885 D:560

Silla respaldo y asiento monocarcasa polipropileno. Estructura 4 patas metálicas. Con brazos.

Polypropylene monoshell seat and backrest chair. Structure with arms.



Hope 3

W:550 H:885 D:560

Silla respaldo y asiento monocarcasa polipropileno. Patín varilla sin brazos.

Polypropylene monoshell seat and backrest chair rod skate without arms.



Hope 4

W:550 H:1145 D:560

Taburete de tubo con respaldo y asiento monocarcasa polipropileno. Sin brazos.

Tube stool with polypropylene monoshell backrest and seat. Without arms.



Hope 5

W:550 H:865 D:560

Silla respaldo y asiento monocarcasa polipropileno. Estructura 4 patas metálicas con ruedas sin brazos

Polypropylene monoshell seat and backrest chair. Estructura 4 metal legs with wheels without arms.



Hope 6

W:645 H:865 D:910

Silla EDUCATIVA con ruedas. Respaldo y asiento monocarcasa polipropileno. Sin brazos. Base en Polipropileno. Pala en Compacmel.

EDUCATIONAL chair with wheels. Polypropylene monoshell backrest and seat without arms.

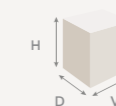
Versatility and freshness for dynamic environments. Versatile and modern, the HOPE series offers a wide range of furniture designed to adapt to dynamic environments, bringing a touch of freshness and functionality.

Explore versatility with HOPE. This collection of stackable chairs and armchairs offers a simple and essential design, with a clear orientation towards the transversality of elements. Projects and contexts of all kinds can benefit from the different heights and widths offered by these pieces.



ACABADOS /
Consulta Acabados
para esta serie.

FINISHES /
Consult Finishes for
this series.



H: Alto / Hight
D: Fondo / Depth
W: Ancho / Width

Fichas técnicas completas en:
Complete technical sheets at:
www.fortycontract.com

Darcy

Design by:
PIO & TITO TOSO

Forty

DESIGN
FOR DIVERSITY



Dinamismo que aporta vida y movimiento.
La serie DARCY ofrece muebles dinámicos
que aportan vida y movimiento a cualquier
espacio, con un diseño versátil y una estructura
resistente pero ligera.



DARCY es una serie dinámica y vibrante diseñada para aportar movimiento y vitalidad a cualquier espacio. Con una estructura resistente pero versátil, esta colección ofrece una estética ligera y limpia que enriquece el ambiente. Sus sillas y mesas permiten la movilidad y la flexibilidad, adaptándose fácilmente a diferentes necesidades y cambiando la dinámica del espacio. Además, su alto grado de apilabilidad facilita la rotación de espacios y la restauración de la calma cuando sea necesario.



Dynamic series that brings life and movement.

The DARCY series offers dynamic furniture that brings life and movement to any space, with a versatile design and a structure that is sturdy yet light.



DARCY is a dynamic and vibrant series designed to bring movement and vitality to any space. With a sturdy yet versatile structure, this collection offers a light and clean aesthetic that enriches the environment. Its chairs and tables allow for mobility and flexibility, easily adapting to different needs and changing the dynamics of the space. Additionally, its high degree of stackability facilitates the rotation of spaces and the restoration of calm when necessary.

Dimensiones

Dimensions

Silla y taburete para exteriores

Outdoor chair and stool



Darcy 1

W:520 H:800 D:610

Silla respaldo y asiento polipropileno. Estructura 4 patas metálicas. Sin brazos.

Polypropylene seat and backrest chair. Structure with 4 metal legs. Without arms.



Darcy 2

W:570 H:800 D:610

Silla respaldo y asiento polipropileno. Estructura 4 patas metálicas.

Polypropylene seat and backrest chair. Structure with 4 metal legs. With arms.



Darcy 3

W:520 H:1015 D:580

Taburete respaldo y asiento polipropileno. Estructura 4 patas metálicas. Sin brazos.

Polypropylene backrest and seat stool. Structure with 4 metal legs. Without arms.

Mesa para exteriores solo en versión Compacto Fenólico

Outdoor table only in Compact Phenolic version.

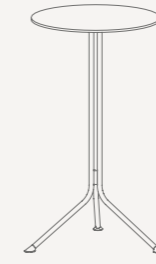


Darcy M 600

W:600 H:730

Mesa pata metálica tres apoyos. Tapa Melamina Ø60 cm. Opción tapa abatible.

Metal table leg with three supports. Melamine lid Ø60 cm. Folding lid option.



Darcy MA 600

W:600 H:1090

Mesa alta pata metálica tres apoyos. Tapa Melamina Ø60 cm. Opción tapa abatible.

High table metal leg with three supports. Melamine lid Ø60 cm. Folding lid option.

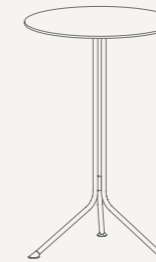


Darcy M 700

W:700 H:730

Mesa pata metálica tres apoyos. Tapa Melamina Ø70 cm. Opción tapa abatible.

Metal table leg with three supports. Melamine lid Ø70 cm. Folding lid option.



Darcy MA 700

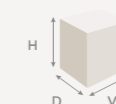
W:700 H:1090

Mesa alta pata metálica tres apoyos. Tapa Melamina Ø70 cm. Opción tapa abatible.

High table metal leg with three supports. Melamine lid Ø70 cm. Folding lid option.

ACABADOS /
Consulta Acabados
para esta serie.

FINISHES /
Consult Finishes for
this series.



H: Alto / Height
D: Fondo / Depth
W: Ancho / Width

Fichas técnicas completas en:
Complete technical sheets at:
www.fortycontract.com

Martha

Design by:
DORIGO DESIGN



Equilibrio entre lo rompedor y lo clásico. MARTHA cautiva con volúmenes radiantes que surgen sobre líneas comprometidas, creando un equilibrio entre lo rompedor y lo clásico.

Forty

DESIGN
FOR DIVERSITY



MARTHA destaca por sus volúmenes radiantes que aportan un equilibrio único a espacios que transitan entre lo innovador y lo clásico. Con una personalidad propia, esta silla ofrece una amplia gama de acabados que reflejan una naturaleza entregada a los contrastes y la diversidad. Diseñada para integrarse sin esfuerzo en ambientes diversos, MARTHA combina estilos de manera armoniosa.

Dimensiones

Dimensions

**Martha P**

W:600 H:800 D:510

Silla monocarcasa polipropileno con brazos. Base 4 patas polipropileno + fibra.

Single-shell polypropylene chair with arms. Base 4 legs polypropylene + fiber.**Martha M**

W:600 H:800 D:510

Silla monocarcasa polipropileno con brazos. Base 4 patas madera haya natural.

Single-shell polypropylene chair with arms. Base 4 natural beech wood legs.**Martha G**

W:600 H:815/935 D:510

Silla monocarcasa polipropileno con brazos. Base 5 radios poliamida

Single-shell polypropylene chair with arms. Black 5-spoke polyamide base.**Martha GF**

W:600 H:780/900 D:510

Silla monocarcasa polipropileno con brazos. Base 4 radios cromada.

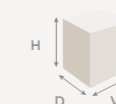
Polypropylene monoshell chair with arms. Chromed 4-spoke base.

A balance between the groundbreaking and the classic. MARTHA captivates with radiant volumes that emerge over committed lines, creating a balance between the groundbreaking and the classic.

MARTHA stands out for its radiant volumes that bring a unique balance to spaces that navigate between the innovative and the classic. With its own personality, this chair offers a wide range of finishes that reflect a nature committed to contrasts and diversity. Designed to integrate effortlessly into diverse environments, MARTHA harmoniously combines styles.

ACABADOS /
Consulta Acabados
para esta serie.

FINISHES /
Consult Finishes for
this series.



H: Alto / Hight
D: Fondo / Depth
W: Ancho / Width

Fichas técnicas completas en:
Complete technical sheets at:
www.fortycontract.com

Sarah

Design by:
DORIGO DESIGN

Forty

DESIGN
FOR DIVERSITY



Vanguardia y elegancia en cada pieza.
Diseñada con líneas vanguardistas, la serie SARAH ofrece muebles que inspiran creatividad y estilo en cualquier ambiente, fusionando innovación con elegancia.



Los taburetes SARAH destacan por su estética de líneas simples y un diseño neutro pero acogedor, con una amplia gama de acabados y tapicerías que los convierten en una opción ideal para cualquier espacio. Su ligereza se combina con una estructura robusta y segura, disponible en diferentes alturas: medio y alto, lo que permite su uso en una variedad de entornos, como reuniones informales, zonas de espera contract/restauración, cabinas fónicas, entre otros. SARAH está diseñado para crear sensaciones de comunidad y cercanía en cualquier lugar.



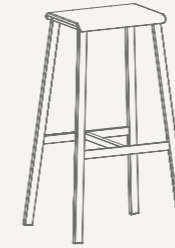
Dimensiones

Dimensions



Avant-garde and elegance in each piece. Designed with avant-garde lines, the Shara series offers furniture that inspires creativity and style in any environment, fusing innovation with elegance.

SARAH stools stand out for their aesthetics of simple lines and a neutral but cozy design, with a wide range of finishes and upholstery that make them an ideal option for any space. Its lightness is combined with a robust and safe structure, available in different heights: medium and high, which allows its use in a variety of environments, such as informal meetings, contract/restaurant waiting areas, sound booths, among others. SARAH is designed to create feelings of community and closeness anywhere.

**Sarah TA**

W:455 H:775 D:380

Taburete Alto 4 patas metálicas. Asiento Tapizado.

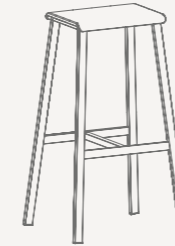
High stool with 4 metal legs. Upholstered Seat.

**Sarah TB**

W:455 H:665 D:380

Taburete Bajo 4 patas metálicas. Asiento Tapizado.

Low Stool with 4 metal legs. Upholstered Seat.

**Sarah PA**

W:455 H:775 D:380

Taburete Alto 4 patas metálicas. Asiento Polipropileno.

High stool with 4 metal legs. Polypropylene seat.

**Sarah PB**

W:455 H:665 D:380

Taburete Bajo 4 patas metálicas. Asiento Polipropileno.

Low Stool with 4 metal legs. Polypropylene seat.

**Sarah MA**

W:455 H:775 D:380

Taburete Alto 4 patas metálicas. Asiento Madera Barniz Natural.

High stool with 4 metal legs. Natural Varnish Wood Seat.

**Sarah MB**

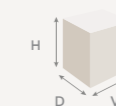
W:455 H:665 D:380

Taburete Bajo 4 patas metálicas. Asiento Madera Barniz Natural.

Low Stool with 4 metal legs. Natural Varnish Wood Seat.

ACABADOS /
Consulta Acabados
para esta serie.

FINISHES /
Consult Finishes for
this series.



H: Alto / Hight
D: Fondo / Depth
W: Ancho / Width

Fichas técnicas completas en:
Complete technical sheets at:
www.fortycontract.com

Grace

Design by:
SOBREBLANCO ESTUDIO

Forty

DESIGN
FOR DIVERSITY



Sofisticación y confort para ambientes acogedores. La serie GRACE combina sofisticación y confort en muebles diseñados para crear ambientes acogedores y refinados, ideales para la relajación y el bienestar.



Un ejemplo de elegancia y funcionalidad, estas butacas nos envuelven con su diseño distintivo.



GRACE es la serie de butacas confortables, sostenibles y acogedoras. Con líneas suaves y una combinación de materiales, invita a sumergirse en su uso en cualquier entorno.



Sophistication and comfort for cozy environments. The GRACE series blends sophistication and comfort in furniture designed to create cozy and refined environments, ideal for relaxation and well-being.

GRACE is the series of comfortable, sustainable, and welcoming armchairs. With soft lines and a combination of materials, it invites immersion in its use in any setting. An example of elegance and functionality, these armchairs envelop us with their distinctive design. With GRACE, a collection of individual upholstered pieces is born, standing out for their characteristic backrests, adding personality to any space.

Dimensiones

Dimensions



Grace AL

W:630 H:2025 D:710

Silla Monocarcasa Alta Madera Haya tapizada. Base aluminio 5 radios.

Upholstered Beech Wood High Monoshell Chair. Aluminum base 5 spokes.



Grace BL

W:630 H:800 D:660

Silla Monocarcasa Baja Madera Haya tapizada. Base aluminio 5 radios.

Upholstered Beech Wood Low Monoshell Chair. Aluminum base 5 spokes.



Grace AM

W:630 H:1025 D:710

Silla Monocarcasa Alta Madera Haya tapizada. Base 4 Patas Madera haya natural.

Upholstered Beech Wood High Monoshell Chair. Base 4 Legs Natural beech wood.



Grace BM

W:630 H:800 D:660

Silla Monocarcasa baja Madera Haya tapizada. Base 4 Patas Madera haya natural.

Low Monocarcass Chair Upholstered Beech Wood. Base 4 Legs Natural beech wood.



Grace GA

W:620 H:1025/1145 D:710

Silla Monocarcasa Alta Madera Haya tapizada. Base aluminio 5 radios con ruedas. Mecanismo Tilt y elevación en altura.

Upholstered Beech Wood High Monoshell Chair. 5-spoke aluminum base with wheels. Tilt mechanism and elevation in height.



Grace GB

W:630 H:800/920 D:660

Silla Monocarcasa Baja Madera Haya tapizada. Base aluminio 5 radios con ruedas. Mecanismo Tilt y elevación en altura.

Upholstered Beech Wood Low Monoshell Chair. 5-spoke aluminum base with wheels. Tilt mechanism and elevation in height.



Grace P

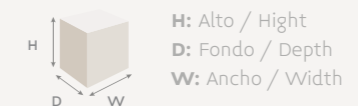
W:610 H:510 D:425

Asiento Madera Haya. Base aluminio 4 Radios.

Beech Wood Seat. Alum num base 4 spokes.

Con GRACE, nace una colección de piezas individuales tapizadas que destacan por sus respaldos característicos, añadiendo personalidad a cualquier espacio.

ACABADOS / FINISHES /
 Consulta Acabados / Consult Finishes for
 para esta serie. this series.



Fichas técnicas completas en:
 Complete technical sheets at:
www.fortycontract.com

Alba

Design by:
ALESSANDRO GROSERÀ



Forty

DESIGN
FOR DIVERSITY

Butacas tapizadas que transmiten bienestar y fomentan la creatividad. La serie ALBA ofrece butacas tapizadas diseñadas para transmitir bienestar y fomentar la creatividad, con líneas originales y sencillas que se adaptan a diversos entornos.

Dimensiones

Dimensions



ALBA es una butaca elevada con un diseño distintivo y acogedor, pensada para promover el bienestar y facilitar la creatividad y la comunicación. Con su diseño amable y diferenciado, esta butaca aporta personalidad a cualquier entorno, creando un ambiente propicio para la socialización y humanizando los espacios de trabajo.



Upholstered armchairs that convey well-being and foster creativity. The ALBA series offers upholstered armchairs designed to convey well-being and foster creativity, with original and simple lines that adapt to various environments.

ALBA is an elevated armchair with a distinctive and welcoming design, intended to promote well-being and facilitate creativity and communication. With its friendly and differentiated design, this armchair adds personality to any environment, creating an atmosphere conducive to socialization and humanizing workspaces.

**Alba S**

W:540 H:790 D:630

Silla respaldo y asiento tapizado. Estructura 4 patas metálicas sin brazos.

Upholstered seat and backrest chair. Structure with 4 metal legs without arms.

**Alba L**

W:670 H:790 D:630

Silla respaldo y asiento tapizado. Estructura 4 patas metálicas sin brazos.

Upholstered seat and backrest chair. Structure with 4 metal legs without arms.

**Alba MG**

W:550 H:560

Mesa estructura varilla metálica y tapa melamina 19 mm.

Table with metal rod structure, and 19 mm melamine top.

**Alba MP**

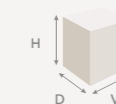
W:700 H:365

Mesa estructura varilla metálica y tapa melamina 19 mm.

Table with metal rod structure, and 19 mm melamine top.

ACABADOS /
Consulta Acabados
para esta serie.

FINISHES /
Consult Finishes for
this series.



H: Alto / Height
D: Fondo / Depth
W: Ancho / Width

Fichas técnicas completas en:
Complete technical sheets at:
www.fortycontract.com

Ina

Design by:
LABZERO ESTUDIO

Forty

DESIGN
FOR DIVERSITY



Confortable y funcional, ideal para espacios colaborativos. La serie INA ofrece sillas y butacas tapizadas con un diseño confortable y funcional, perfectas para espacios colaborativos donde se fomenta la creatividad y la comunicación.



INA es una colección de muebles que fusiona diseño elegante, comodidad y versatilidad. Con una variedad de opciones que incluyen sillas, butacas y taburetes, esta colección está diseñada para adaptarse a una amplia gama de espacios, desde entornos corporativos hasta zonas de espera y relajación. Sus líneas limpias y su perfil contemporáneo le confieren un aspecto atractivo y sofisticado, mientras que su construcción robusta garantiza durabilidad y resistencia en cualquier entorno.



Dimensiones

Dimensions

**Ina 1**

W:500 H:800 D:500

Silla respaldo y asiento tapizado. Estructura 4 patas metálicas.

Upholstered seat and backrest chair. Structure with 4 metal legs.

**Ina 2**

W:500 H:800 D:500

Silla respaldo y asiento tapizado. Estructura 4 patas madera haya natural.

Upholstered seat and backrest chair. Structure with 4 natural beech wood legs.

**Ina 3**

W:500 H:1130 D:500

Taburete alto tapizado. Estructura metálica de varilla

Upholstered high stool. Metal rod structure.

**Ina 4**

W:500 H:1180 D:500

Taburete alto tapizado. Estructura madera haya natural.

Upholstered high stool. Natural beech wood structure.

**Ina 5**

W:500 H:800 D:500

Silla respaldo y asiento tapizado. Base piramidal 4 radios metálicos.

Upholstered seat and backrest chair. Pyramidal base with 4 metal spokes.

**Ina 6**

W:500 H:800 D:500

Silla respaldo y asiento tapizado. Base piramidal 4 radios metálicos con ruedas.

Upholstered seat and backrest chair. Pyramidal base with 4 metal spokes with wheels.

**Ina XL**

W:680 H:800 D:630

Silla respaldo y asiento tapizado. Estructura 4 patas metálicas.

Upholstered seat and backrest chair. Structure with 4 metal legs.

**Ina XLM**

W:680 H:800 D:630

Silla respaldo y asiento tapizado. Estructura 4 patas madera haya natural.

Upholstered seat and backrest chair. Structure with 4 natural beech wood legs.

**Ina XLR**

W:680 H:800 D:630

Silla respaldo y asiento tapizado. Estructura 4 radios cromada.

Upholstered seat and backrest chair. Chromed 4-spoke structure.

**Ina XLG**

W:680 H:800 D:630

Silla respaldo y asiento tapizado. Base 5 radios aluminio con ruedas.


Upholstered seat and backrest chair. 5-spoke aluminum base with wheels.

**Ina M**

W:530 H:830 D:570

Mesa con patas de madera haya natural. Encimera melamina 19 mm.

Table with natural beech wood legs. 19 mm melamine countertop.



ACABADOS /

Consulta Acabados para esta serie.

FINISHES /

Consult Finishes for this series.

**H:** Alto / Height**D:** Fondo / Depth**W:** Ancho / Width

Fichas técnicas completas en:

Complete technical sheets at:

www.fortycontract.com

Comfortable and functional, ideal for collaborative spaces. The Ina series offers upholstered chairs and armchairs with a comfortable and functional design, perfect for collaborative spaces where creativity and communication are encouraged.

INA is a furniture collection that merges elegant design, comfort, and versatility. With a variety of options including chairs, armchairs, and stools, this collection is designed to adapt to a wide range of spaces, from corporate environments to waiting and relaxation areas. Its clean lines and contemporary profile give it an attractive and sophisticated appearance, while its robust construction ensures durability and resilience in any setting.

Kora

Design by:
SIGFRIDO BILBAO

Forty

DESIGN
FOR DIVERSITY



Innovación y funcionalidad fusionadas en diseño contemporáneo. Con un enfoque en la innovación y la funcionalidad, KORA presenta diseños contemporáneos que combinan estilo y practicidad para adaptarse a diversos entornos.




Sumérgete en la elegancia minimalista de KORA. Esta colección de sofás destaca por su lenguaje visual ligero y líneas atrevidas en su sencillez de concepto, con un diseño atemporal y sostenible. Sus formas únicas agregan personalidad a cualquier espacio, desde zonas de espera hasta conferencias, promoviendo la versatilidad y la flexibilidad de uso.

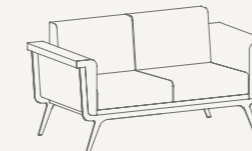


Dimensiones


Dimensions

**Kora 1**

W:920 H:885 D:730

Sillón 1 plaza tapizado.
Estructura metálica.*Upholstered 1-seater armchair.
Metal structure.***Kora 2**

W:1520 H:885 D:730

Sillón 2 plazas tapizado.
Estructura metálica.*Upholstered 2-seater armchair.
Metal structure.***Kora 3**

W:2120 H:885 D:730

Sillón 3 plazas tapizado. Estructura metálica.

Upholstered 3-seater armchair. Metal structure.**Kora MM**

W:1200 H:415 D:600

Mesa tapa melamina en 19 mm.
y estructura metálica.*Melamine top table in 19 mm.
and metal structure.***Kora MC**

W:1200 H:415 D:600

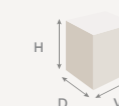
Mesa tapa cristal seguridad
Mate 3+3 y estructura metálica.*Mate 3+3 safety glass top table
and metal structure.*

Innovation and functionality merged in contemporary design. With a focus on innovation and functionality, Kora presents contemporary designs that blend style and practicality to fit diverse environments.

Immerse yourself in the minimalist elegance of KORA. This collection of sofas stands out for its light visual language and bold lines in its simplicity of concept, with a timeless and sustainable design. Its unique shapes add personality to any space, from waiting areas to conferences, promoting versatility and flexible use.

ACABADOS /
Consulta Acabados
para esta serie.

FINISHES /
Consult Finishes for
this series.



H: Alto / Height
D: Fondo / Depth
W: Ancho / Width

Fichas técnicas completas en:
Complete technical sheets at:
www.fortycontract.com

Nora

Design by:
SIGFRIDO BILBAO

Forty

DESIGN
FOR DIVERSITY



Funcionalidad y elegancia en un diseño sencillo.
La serie NORA presenta muebles funcionales y versátiles, diseñados para adaptarse a una variedad de entornos con su estética sencilla y elegante.



Una colección versátil de bancos que combina líneas limpias con una ligereza visual, ofreciendo funcionalidad en una variedad de entornos.



Dimensiones

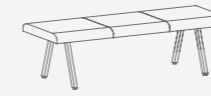
Dimensions



Estos bancos son ideales tanto para proyectos públicos como privados, adaptándose a diferentes estilos y necesidades. Con sus acabados y diseño, NORA añade valor a cualquier espacio, creando ambientes útiles y funcionales.

Functionality and elegance in a simple design. The NORA series presents functional and versatile furniture, designed to adapt to a variety of environments with its simple and elegant aesthetics.

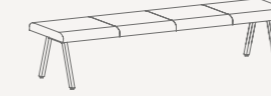
NORA is a versatile collection of benches that combines clean lines with visual lightness, offering functionality in a variety of settings. These benches are ideal for both public and private projects, adapting to different styles and needs. With its finishes and design, NORA adds value to any space, creating useful and functional environments.

**Nora 3**

W:1500 H:450 D:570

Banco de espera de 3 plazas con asiento fabricado en contrachapado tapizado. Estructura metálica.

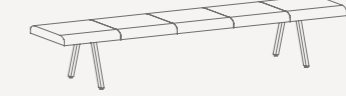
3-seater waiting bench with seat made of upholstered plywood. Metal structure.

**Nora 4**

W:2000 H:450 D:570

Banco de espera de 4 plazas con asiento fabricado en contrachapado tapizado. Estructura metálica.

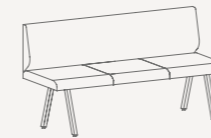
4-seater waiting bench with seat made of upholstered plywood. Metal structure.

**Nora 5**

W:2500 H:450 D:570

Banco de espera de 5 plazas con asiento fabricado en contrachapado tapizado. Estructura metálica.

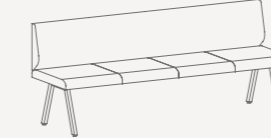
5-seater waiting bench with seat made of upholstered plywood. Metal structure.

**Nora 3R**

W:1500 H:810 D:570

Banco de espera de 3 plazas con asiento y respaldo fabricados en contrachapado tapizado. Estructura metálica

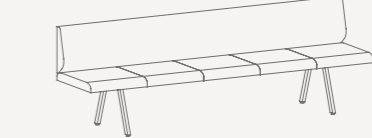
3-seater waiting bench with seat and backrest made of upholstered plywood. Metal structure.

**Nora 4R**

W:2000 H:810 D:570

Banco de espera de 4 plazas con asiento y respaldo fabricados en contrachapado tapizado. Estructura metálica

4-seater waiting bench with seat and backrest made of upholstered plywood. Metal structure.

**Nora 5R**

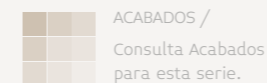
W:2500 H:810 D:570

Banco de espera de 5 plazas con asiento y respaldo fabricados en contrachapado tapizado. Estructura metálica

5-seater waiting bench with seat and backrest made of upholstered plywood. Metal structure.

Todos los modelos tienen la posibilidad de incorporar giros, extensiones y uniones para formar conjuntos.

All models have the possibility of incorporating turns, extensions and unions to form sets.

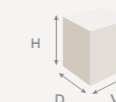


ACABADOS /

Consulta Acabados para esta serie.

FINISHES /

Consult Finishes for this series.

**H:** Alto / Height**D:** Fondo / Depth**W:** Ancho / Width

Fichas técnicas completas en:

Complete technical sheets at:

www.fortycontract.com

Raven

Design by:
SIGFRIDO BILBAO

Forty

DESIGN
FOR DIVERSITY



Estética audaz que añade personalidad.
La serie RAVEN desafía los límites del diseño con
una estética audaz y contemporánea que añade
carácter y personalidad a cualquier espacio.

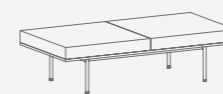


La colección RAVEN ofrece líneas sinuosas para un estilo de vida sofisticado. Surgida del diálogo entre la precisión constructiva y la libertad creativa, esta colección presenta un discurso contemporáneo que se adapta a una amplia variedad de espacios. RAVEN ofrece modelos de dos o tres plazas con diferentes opciones de respaldos y la posibilidad de incorporar brazos o mesas laterales auxiliares. Con su versatilidad, esta colección permite crear ambientes elegantes tanto en entornos comerciales como colaborativos, así como en espacios residenciales contemporáneos.



Dimensiones

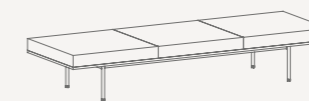
Dimensions

**Raven 2**

W:1600 H:430 D:810

Banco de espera de 2 plazas con asiento en contrachapado tapizado. Estructura metálica 4 patas.

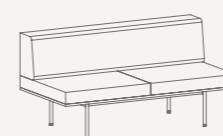
2-seater waiting bench with upholstered plywood seat. Metal structure with 4 legs.

**Raven 3**

W:2400 H:430 D:810

Banco de espera de 3 plazas con asiento en contrachapado tapizado. Estructura metálica 4 patas.

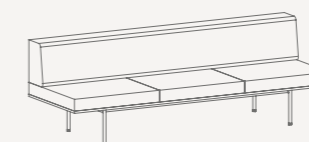
3-seater waiting bench with upholstered plywood seat. Metal structure with 4 legs.

**Raven 2R**

W:1600 H:790 D:810

Banco de espera de 2 plazas con asiento y respaldo en contrachapado tapizado. Estructura 4 patas.

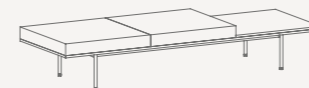
2-seater waiting bench with upholstered plywood seat and backrest. Structure 4 legs.

**Raven 3R**

W:2400 H:790 D:810

Banco de espera de 3 plazas con asiento y respaldo en contrachapado tapizado. Estructura 4 patas.

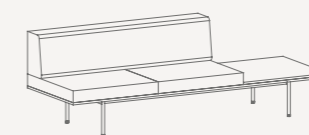
3-seater waiting bench with upholstered plywood seat and backrest. Structure 4 legs.

**Raven RM**

W:1600+800 H:430 D:810

Banco de espera de 2 plazas+mesa. Asiento en contrachapado tapizado. Estructura metálica de 4 patas.

3-seater waiting bench with upholstered plywood seat and backrest. Structure 4 legs.

**Raven 3RM**

W:1600+800 H:790 D:810

Banco de espera de 2 plazas+mesa. Asiento y respaldo en contrachapado tapizado. Estructura metálica de 4 patas.

2-seater waiting bench + table. Upholstered plywood seat. Metal structure with 4 legs.

Todos los modelos tienen la posibilidad de incorporar giros, extensiones y uniones para formar conjuntos.

All models have the possibility of incorporating turns, extensions and unions to form sets.



Bold aesthetics that add personality. The RAVEN series challenges the limits of design with a bold and contemporary aesthetic that adds character and personality to any space.

The RAVEN collection features sinuous lines for a sophisticated lifestyle. Emerging from the dialogue between constructive precision and creative freedom, this collection presents a contemporary discourse that adapts to a wide variety of spaces. RAVEN offers models with two or three seats with different options for backrests and the possibility of incorporating arms or auxiliary side tables. With its versatility, this collection allows for the creation of elegant environments in both commercial and collaborative settings, as well as in contemporary residential spaces.



ACABADOS /

Consulta Acabados para esta serie.

FINISHES /

Consult Finishes for this series.

**H:** Alto / Height**D:** Fondo / Depth**W:** Ancho / Width

Fichas técnicas completas en:

Complete technical sheets at:

www.fortycontract.com

Malory

Design by:
SIGFRIDO BILBAO



Elegancia atemporal para espacios distintivos.
Una colección de muebles que encarna la
elegancia atemporal, ofreciendo piezas
distintivas para espacios de lujo y sofisticación.

Forty

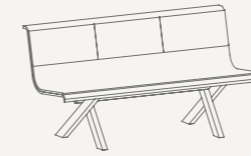
DESIGN
FOR DIVERSITY



Descubre la tranquilidad con MALORY. Esta bancada está diseñada para crear espacios funcionales donde las personas se sientan relajadas, gracias a sus líneas suaves y amables. Concebida desde la sostenibilidad, MALORY combina un diseño ligero y funcional con materiales respetuosos con el medio ambiente, como las maderas provenientes de bosques controlados de manera sostenible. Esta colección se basa en dos conceptos fundamentales: la unión de elementos y la practicidad estilística.

Dimensiones

Dimensions

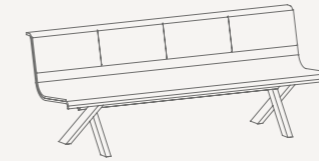


Malory 3

W:1575 H:815 D:630

Banco monocarcasa 3 plazas fabricado en contachapado de haya de 15 mm. de espesor. Parte delantera con asiento y respaldo tapizado; resto estructura barnizada haya natural.

3-seater monoshell bench made of 15 mm beech plywood. of thickness. Front part with upholstered seat and backrest; rest natural beech varnished structure.



Malory 4

W:1575 H:2100 D:630

Banco monocarcasa 4 plazas fabricado en contachapado de haya de 15 mm. de espesor. Parte delantera con asiento y respaldo tapizado; resto estructura barnizada haya natural.

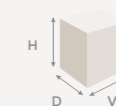
4-seater monoshell bench made of 15 mm beech plywood. of thickness. Front part with upholstered seat and backrest; rest natural beech varnished structure.

A collection of furniture that embodies timeless elegance, offering distinctive pieces for spaces of luxury and sophistication.

Discover tranquility with MALORY. This bench is designed to create functional spaces where people feel relaxed, thanks to its soft and friendly lines. Conceived from sustainability, MALORY combines a light and functional design with environmentally friendly materials, such as woods sourced from sustainably managed forests. This collection is based on two fundamental concepts: the union of elements and stylistic practicality.

ACABADOS /
Consulta Acabados
para esta serie.

FINISHES /
Consult Finishes for
this series.



H: Alto / Height
D: Fondo / Depth
W: Ancho / Width

Fichas técnicas completas en:
Complete technical sheets at:
www.fortycontract.com

Payton

Design by:
FORTY DESIGN



Versatilidad funcional con diseño contemporáneo. La serie Payton combina versatilidad funcional con un diseño contemporáneo, ofreciendo muebles que se adaptan perfectamente a diversos espacios y necesidades.

Forty

DESIGN
FOR DIVERSITY



PAYTON ofrece un diseño versátil y funcional que transforma el espacio en áreas atractivas para reuniones, trabajo profesional y colaboración en equipo. Esta colección, creada con sencillez, equilibrio y diseño, amplía las posibilidades de configuración gracias a sus diferentes modelos de bases metálicas y tres alturas disponibles. Toda la colección enriquece y da vida al ambiente, sintetizando todas las necesidades en un solo espacio.



Functional versatility with contemporary design. The PAYTON series combines functional versatility with contemporary design, offering furniture that perfectly adapts to various spaces and needs.

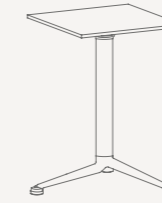
PAYTON offers a versatile and functional design that transforms the space into attractive areas for meetings, professional work, and team collaboration. This collection, created with simplicity, balance, and design, expands the possibilities of configuration thanks to its different models of metal bases and three available heights. The entire collection enriches and brings life to the environment, synthesizing all needs in a single space.

Dimensiones


Dimensions



Payton 1B
W:600 H:400 D:600
Mesa Cuadrada 60x60 cm con base de aluminio pulido de altura 45 cm.
Square table 60x60 cm with polished aluminum base, 45 cm high.



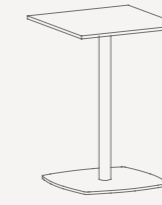
Payton 1M
W:800 H:730 D:800
Mesa Cuadrada 60x60 cm con base de aluminio pulido de altura 73 cm.
Square table 60x60 cm with polished aluminum base, 73 cm high.



Payton 1A
W:600 H:1100 D:600
Mesa Cuadrada 60x60 cm con base de aluminio pulido de altura 110 cm.
Square table 60x60 cm with polished aluminum base, 110 cm high.



Payton 2B
W:600 H:470 D:600
Mesa Cuadrada 60x60 cm con base cromada de altura 45 cm.
Square table 60x60 cm with chrome base height 45 cm.



Payton 2M
W:800 H:730 D:800
Mesa Cuadrada 60x60 cm con base cromada de altura 73 cm.
Square table 60x60 cm with chrome base height 73 cm.



Payton 2A
W:600 H:1100 D:600
Mesa Cuadrada 60x60 cm con base cromada de altura 110 cm.
Square table 60x60 cm with chrome base height 110 cm.



Payton 3B
W:600 H:450 D:600
Mesa Cuadrada 60x60 cm esquinas redondeadas con base de 4 patas metálicas.
Square table 60x60 cm with rounded corners with a base with 4 metal legs in white or black.



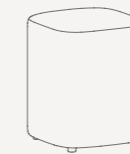
Payton 4B
W:700 H:450 D:520
Mesa Ovalada 70x52 cm esquinas redondeadas con base de 4 patas metálicas.
Oval table 70x52 cm with base with 4 metal legs in white or black.



Payton 5B
W:1200 H:450 D:400
Mesa Ovalada 120x40 cm esquinas redondeadas con base de 4 patas metálicas.
Rectangular Oval Table 120x40 cm with base with 4 metal legs.



Payton PP
W:400 H:370 D:400
Puff Tapizado 40x40 altura 37 cm.
Upholstered pouf 40x40 height 37 cm.



Payton PG
W:400 H:470 D:400
Puff Tapizado 40x40 altura 47 cm.
Upholstered pouf 40x40 height 37 cm.

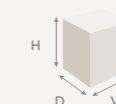
Payton
1B / 1M / 1A
2B / 2M / 2A
3B / 4B / 5B

Posibilidad de tapa en melamina de 19 mm. o Compacmel.

Possibility of 19 mm melamine top. or Compacmel.

ACABADOS /
Consulta Acabados
para esta serie.

FINISHES /
Consult Finishes for
this series.



H: Alto / Height
D: Fondo / Depth
W: Ancho / Width

Fichas técnicas completas en:
Complete technical sheets at:
www.fortycontract.com

Flora

Design by:
FORTY DESIGN

Forty

DESIGN
FOR DIVERSITY



Sillas operativas con diseño amable y confortable. La serie FLORA presenta sillas operativas con un diseño amable y confortable, pensadas para los espacios de trabajo híbridos donde se fusionan la oficina y el hogar.

Dimensiones

Dimensions



FLORA ofrece un nuevo concepto en sillas operativas, fusionando tecnología y diseño con comodidad y estética. Con formas envolventes y materiales de alta calidad, esta colección es ideal para entornos de trabajo híbridos donde la oficina se mezcla con el hogar.

**Flora A**

W:575 H:1215/1335 D:590

Silla respaldo alto y asiento tapizado. Mecanismo syncro 5 posiciones autopresante. Brazos tapizados. Base aluminio pulido con ruedas blandas de diámetro 65 mm.

High back chair and upholstered seat. Self-weighting 5-position syncro mechanism. Upholstered arms. Polished aluminum base with 65 mm diameter soft castors.

**Flora B**

W:575 H:990/1210 D:570

Silla respaldo alto y asiento tapizado. Mecanismo syncro 5 posiciones autopresante. Brazos tapizados. Base aluminio pulido con ruedas blandas de diámetro 65 mm.

High back chair and upholstered seat. Self-weighting 5-position syncro mechanism. Upholstered arms. Polished aluminum base with 65 mm diameter soft castors.

**Flora P**

W:575 H:950/1170 D:570

Silla respaldo bajo y asiento tapizado. Brazos tapizados. Base 4 radios cromada.

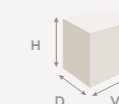
Low back chair and upholstered seat. Upholstered arms. Chromed 4-spoke base.



Operative chairs with a friendly and comfortable design. The FLORA series features operative chairs with a friendly and comfortable design, designed for hybrid workspaces where the office and home merge.

FLORA offers a new concept in operative chairs, merging technology and design with comfort and aesthetics. With enveloping shapes and high-quality materials, this collection is ideal for hybrid work environments where the office blends with the home.

ACABADOS / FINISHES /
Consulta Acabados para esta serie. Consult Finishes for this series.



H: Alto / Height
D: Fondo / Depth
W: Ancho / Width

Fichas técnicas completas en:
Complete technical sheets at:
www.fortycontract.com

Jade

Design by:
ALEGRE DESIGN ESTUDIO

Forty

DESIGN
FOR DIVERSITY



Estilo minimalista que transforma cualquier espacio. JADE ofrece un estilo minimalista y moderno que transforma cualquier espacio, con líneas limpias y una estética contemporánea que añade elegancia a cualquier entorno.



Descubre el confort con JADE. Esta colección de sillas ofrece prestaciones técnicas y comodidad para el usuario, combinadas con un diseño versátil y adaptable. Pensadas para ajustarse automáticamente al usuario y promover una postura saludable, las sillas JADE son ideales para diversos espacios y trabajadores.



Dimensiones

Dimensions



Jade A

W:510 H:1280/1400 D:490

Silla respaldo de malla con cabecero y asiento tapizado. Mecanismo syncro 4 posiciones autopresante con traslat y base poliamida. Brazos opcionales.

Mesh back chair with upholstered headboard and seat. Self-weighting 4-position synchro mechanism with traslat polyam de base. Optional arms.



Jade

W:510 H:1050/1170 D:490

Silla respaldo de malla sin cabecero y asiento tapizado. Mecanismo syncro 4 posiciones autopresante con traslat y base poliamida. Brazos opcionales.

Mesh back chair without upholstered headboard and seat. Self-weighting 4-position synchro mechanism with traslat polyam de base. Optional arms.



Minimalist style that transforms any space. JADE offers a minimalist and modern style that transforms any space, with clean lines and a contemporary aesthetic that adds elegance to any setting.

Discover comfort with JADE. This collection of chairs offers technical features and comfort for the user, combined with a versatile and adaptable design. Designed to automatically adjust to the user and promote a healthy posture, the JADE chairs are ideal for various spaces and workers.

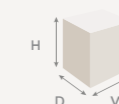


ACABADOS /

Consulta Acabados para esta serie.

FINISHES /

Consult Finishes for this series.



H: Alto / Hight

D: Fondo / Depth

W: Ancho / Width

Fichas técnicas completas en:

Complete technical sheets at:

www.fortycontract.com

Yulia

Design by:
FORTY DESIGN



Artesanía y belleza natural en cada detalle.
Con un enfoque en la artesanía y la belleza natural, la serie YULIA presenta muebles únicos con detalles meticulosos que añaden calidez y encanto a cualquier espacio.

Dimensiones

Dimensions

**Yulia**

W:590 H:850/970 D:480

Silla respaldo malla y asiento tapizado. Mecanismo oscilante. Brazos en polipropileno y base 5 radios en poliamida.

Mesh back chair and upholstered seat. Oscillating mechanism. Polypropylene arms and 5-spoke black polyamide base.

**Yulia P**

W:590 H:900 D:480

Silla respaldo malla y asiento tapizado. Brazos en polipropileno. Base patín.

Mesh back chair and upholstered seat. Polypropylene arms. Skid base.

**Yulia L**


W:590 H:900 D:480

Silla respaldo malla y asiento tapizado. Mecanismo fijo. Brazos en polipropileno. Base piramidal aluminio.

Chair with mesh backrest and upholstered seat. Fixed mechanism. Polypropylene arms. Aluminum pyramidal base.



Craftsmanship and natural beauty in every detail. With a focus on craftsmanship and natural beauty, the YULIA series features unique furniture with meticulous details that add warmth and charm to any space.

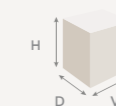


ACABADOS /

Consulta Acabados para esta serie.

FINISHES /

Consult Finishes for this series.

**H:** Alto / Height**D:** Fondo / Depth**W:** Ancho / Width

Fichas técnicas completas en:

Complete technical sheets at:

www.fortycontract.com

Loxi

Design by:
ALEGRE DESIGN ESTUDIO

Forty

DESIGN
FOR DIVERSITY



Diseño audaz y ligero para zonas de aula. La colección LEXI ofrece mesas para aulas y formación con un diseño audaz y ligero, facilitando la configuración de diferentes espacios y usos en entornos educativos.

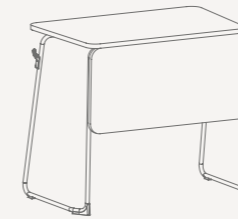


LEXI es una colección de mesas diseñada para singularizar zonas de aula con su audaz diseño, ligero y neutro. Estas mesas se combinan fácilmente con diversas colecciones de sillería de Forty, gracias a su versatilidad cromática que les otorga una personalidad exclusiva. La estructura ligera y liviana de LEXI proporciona un espacio visual amplio y profundo, ideal para entornos donde se busca concentración y nuevos retos.



Dimensiones

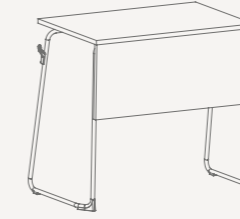
Dimensions

**Lexi 1**

W:855 H:733 D:520

Pupitre de esquinas rectas con estructura metálica Tapa y faldón en melamina de 19mm o Compacmel de 13mm.

Desk with straight corners with metal structure Top and skirt in 19mm melamine or 13mm Compacmel.

**Lexi 2**

W:855 H:733 D:520


Pupitre de esquinas redondeadas con estructura metálica Tapa y faldón en melamina de 19mm o Compacmel de 13mm.

Desk with rounded corners with metal structure Top and skirt in 19mm melamine or 13mm Compacmel.



Bold and light design for classroom areas. The LEXI collection offers tables for classrooms and training with a bold and light design, facilitating the configuration of different spaces and uses in educational environments.

LEXI is a collection of tables designed to individualize classroom areas with its bold, light, and neutral design. These tables easily combine with various chair collections from Forty, thanks to their chromatic versatility that gives them an exclusive personality. The light and airy structure of LEXI provides a wide and deep visual space, ideal for environments where concentration and new challenges are sought.

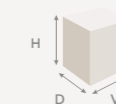


ACABADOS /

Consulta Acabados para esta serie.

FINISHES /

Consult Finishes for this series.

**H:** Alto / Height**D:** Fondo / Depth**W:** Ancho / Width

Fichas técnicas completas en:

Complete technical sheets at:

www.fortycontract.com

Prue

Design by:
FORTY DESIGN

Forty

DESIGN
FOR DIVERSITY



Elegancia sutil para un estilo de vida sofisticado. Con una elegancia sutil, la serie PRUE ofrece muebles de diseño minimalista que reflejan un estilo de vida sofisticado y refinado.

Dimensiones

Dimensions

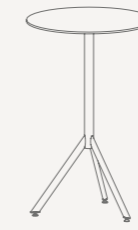
Subtle elegance for a sophisticated lifestyle. With subtle elegance, the PRUE series offers minimalist design furniture that reflects a sophisticated and refined lifestyle.



Prue 1
W:670/700 Ø H:720

Mesa baja tapa melamina 19 mm. Estructura metálica de 3 radios.

Low table with 19 mm melamine top. 3-spoke metal structure in white or black.



Prue 2
W:670/700 Ø H:1090

Mesa alta tapa melamina 19 mm. Estructura metálica de 3 radios.

High table with 19 mm melamine top. 3-spoke metal structure in white or black.



Prue 3
W:670/700 H:720

Mesa baja abatible tapa melamina 19 mm. Estructura metálica de 3 radios.

Low folding table with 19 mm melamine top. Metal structure with 3 spokes.



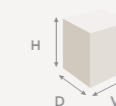
Prue 4
W:670/700 H:1090

Mesa alta abatible tapa melamina 19 mm. Estructura metálica de 3 radios.

Folding high table with 19 mm melamine top. Metal structure with 3 spokes.

ACABADOS /
Consulta Acabados
para esta serie.

FINISHES /
Consult Finishes for
this series.



H: Alto / Height
D: Fondo / Depth
W: Ancho / Width

Fichas técnicas completas en:
Complete technical sheets at:
www.fortycontract.com

Charis

Design by:
SIGFRIDO BILBAO

Forty

DESIGN
FOR DIVERSITY



Soluciones inteligentes para adaptarse a las necesidades del usuario. CHARIS ofrece soluciones inteligentes para adaptarse a las diferentes necesidades del usuario, con una variedad de formas y diseños que permiten resolver equipamientos en diversos entornos.




CHARIS es una colección versátil diseñada para adaptarse a una variedad de necesidades en entornos contemporáneos. Con una amplia gama de formas y diseños de patas, estas sillas son ideales para espacios colaborativos, salas de reuniones, puestos operativos y direcciones. Su diseño único permite alternar entre momentos de trabajo individual y en equipo, facilitando la comunicación y la colaboración en cualquier entorno.



Dimensiones

Dimensions




Charis

Q 186	W:1800	H:735	D:600
Q 166	W:1600	H:735	D:600
Q 146	W:1400	H:735	D:600
Q 126	W:1200	H:735	D:600

Mesa recta fondo 60 cm.
Tapa 19 mm.

Straight table depth 60
cm. 19mm cap.




Charis

Q 180	W:1800	H:735	D:800
Q 160	W:1600	H:735	D:800
Q 140	W:1400	H:735	D:800
Q 120	W:1200	H:735	D:800

Mesa recta fondo 80 cm.
Tapa 19 mm.

Straight table depth 80
cm. 19mm cap.




Charis

Q 1810	W:1800	H:735	D:1000
Q 1610	W:1600	H:735	D:1000
Q 1410	W:1400	H:735	D:1000
Q 1210	W:1200	H:735	D:1000
Q 1010	W:1000	H:735	D:1000

Mesa recta fondo 100 cm.
Tapa 19 mm.

Straight table depth 100
cm. 19mm cap.



Charis

Q 1812	W:1800	H:735	D:1200
Q 1612	W:1600	H:735	D:1200
Q 1412	W:1400	H:735	D:1200
Q 1212	W:1200	H:735	D:1200
Q 1012	W:1000	H:735	D:1200

Mesa recta fondo 120 cm.
Tapa 19 mm.

Straight table depth 120
cm. 19mm cap.



Charis

Q A166	W:1600	H:1000	D:600
Q A146	W:1400	H:1000	D:600
Q A126	W:1200	H:1000	D:600

Mesa alta fondo 60 cm.
Tapa 19 mm
Altura 100 cm.

High table depth 60
cm. Lid 19 mm. Height
100 cm.



Charis

Q A160	W:1600	H:1000	D:800
Q A140	W:1400	H:1000	D:800
Q A120	W:1200	H:1000	D:800

Mesa alta fondo 80 cm.
Tapa 19 mm
Altura 100 cm.

High table depth 80
cm. Lid 19 mm. Height
100 cm.



Charis

Q A1212	W:1200	H:1000	D:1200
Q A1010	W:1000	H:1000	D:1000
Q A8080	W:800	H:1000	D:800
Q A6060	W:600	H:1000	D:600

Mesa alta cuadrada
tapa 19 mm.
Altura 100 cm.

Square high table with
19 mm top. Height
100cm.



Charis

Q A1200	W:1200 Ø	H:1000	
Q A1000	W:1000 Ø	H:1000	

Mesa alta cuadrada
tapa 19 mm.
Altura 190 cm.

Round high table with
19 mm top. Height
100cm.

Smart solutions to adapt to user needs. CHARIS offers smart solutions to adapt to the diverse needs of the user, with a variety of shapes and designs that allow for solving equipment needs in different environments.

CHARIS is a versatile collection designed to adapt to a variety of needs in contemporary environments. With a wide range of shapes and leg designs, these chairs are ideal for collaborative spaces, meeting rooms, operational positions, and executive settings. Their unique design allows for alternating between moments of individual work and teamwork, facilitating communication and collaboration in any setting.

ACABADOS / FINISHES /
Consulta Acabados / Consult Finishes for
para esta serie. / this series.



H: Alto / Height
D: Fondo / Depth
W: Ancho / Width

Fichas técnicas completas en:
Complete technical sheets at:
www.fortycontract.com

Margot

Design by:
FORTY DESIGN



Versatilidad y elegancia en mesas multifuncionales. La colección MARGOT ofrece mesas multifuncionales y auxiliares que destacan por su versatilidad y elegancia, adaptándose a una variedad de espacios y necesidades.

Forty

DESIGN
FOR DIVERSITY

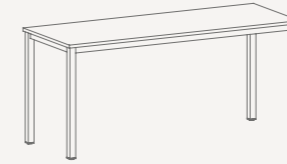


MARGOT ofrece una variedad de mesas multifuncionales ideales para diferentes espacios, como oficinas, restaurantes, bares y hogares. Con alturas de 110, 90, 75, 50 y 40 cm, estas mesas son versátiles y se adaptan a diversas necesidades.



Dimensiones

Dimensions

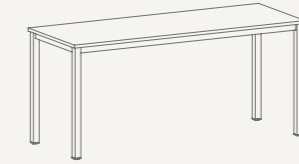


Margot

M 206	W:2000	H:720	D:600
M 186	W:1800	H:720	D:600
M 166	W:1600	H:720	D:600
M 146	W:1400	H:720	D:600
M 126	W:1200	H:720	D:600

Mesa recta fondo 60 cm.
Tapa 19 mm.

Straight table depth 60 cm. 19mm cap.

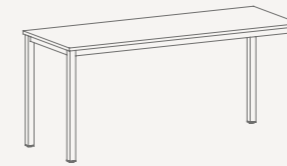


Margot

M 207	W:2000	H:720	D:690
M 187	W:1800	H:720	D:690
M 167	W:1600	H:720	D:690
M 147	W:1400	H:720	D:690
M 127	W:1200	H:720	D:690

Mesa recta fondo 69 cm.
Tapa 19 mm.

Straight table depth 690 cm. 19mm cap.

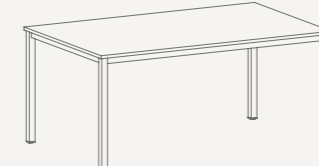


Margot

M 200	W:2000	H:720	D:800
M 180	W:1800	H:720	D:800
M 160	W:1600	H:720	D:800
M 140	W:1400	H:720	D:800
M 120	W:1200	H:720	D:800

Mesa recta fondo 80 cm.
Tapa 19 mm.

Straight table depth 80 cm. 19mm cap.

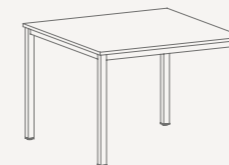


Margot

M 200x100	W:2000	H:720	D:1000
M 180x100	W:1800	H:720	D:1000
M 160x100	W:1600	H:720	D:1000
M 140x100	W:1400	H:720	D:1000
M 120x100	W:1200	H:720	D:1000

Mesa recta fondo 100 cm.
Tapa 19 mm.

Straight table depth 100 cm. 19mm cap.



Margot

M J60	W:600	H:720	D:800
M J70	W:690	H:720	D:690
M J80	W:800	H:720	D:800
M J100	W:1000	H:720	D:1000
M J120	W:1200	H:720	D:1200

Mesa de comedor o de reuniones.

Dining or meeting table.

Versatility and elegance in multifunctional tables. The MARGOT collection offers multifunctional and auxiliary tables that stand out for their versatility and elegance, adapting to a variety of spaces and needs.

MARGOT offers a variety of multifunctional tables ideal for different spaces, such as offices, restaurants, bars, and homes. With heights of 110, 90, 75, 50, and 40 cm, these tables are versatile and adapt to various needs.

ACABADOS / FINISHES /
Consulta Acabados / Consult Finishes for
para esta serie. this series.

H: Alto / Height
D: Fondo / Depth
W: Ancho / Width

Fichas técnicas completas en:
Complete technical sheets at:
www.fortycontract.com

Enma

Design by:
FORTY DESIGN



Mesa elevable y regulable en altura para cualquier tipo de trabajo. ENMA es una mesa elevable y regulable en altura diseñada para ofrecer estabilidad y facilidad de manejo en cualquier tipo de trabajo, ya sea en la oficina o en el hogar.

Forty

DESIGN
FOR DIVERSITY

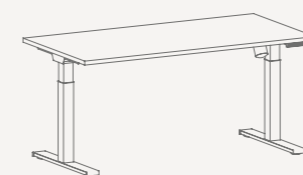



Destaca por su estabilidad y facilidad de montaje y manejo. Su diseño actual se adapta estéticamente a cualquier entorno, ya sea en la oficina o en el hogar, siendo ideal para cualquier tipo de trabajo. Además, está diseñada para promover una vida activa y reducir el comportamiento sedentario, lo que contribuye positivamente a nuestra salud.



Dimensiones

Dimensions



Enma

X 180	W:1800	H:695/1145	D:800
X 160	W:1600	H:695/1145	D:800
X 140	W:1400	H:695/1145	D:800
X 120	W:1200	H:695/1145	D:800

Mesa recta regulable en altura (720 a 1200 mm.) con mando electrónico (5 memorias)

Straight table adjustable in height (720 to 1200 mm.) with electronic control (5 memories)

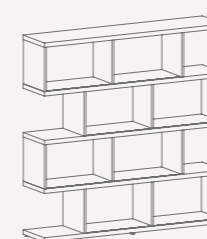


Enma

X 180 FAL	W:1400	H:400	D:95
X 160 FAL	W:1200	H:400	D:95
X 140 FAL	W:1000	H:400	D:95
X 120 FAL	W:800	H:400	D:95

Faldón melamina.

Melamine modesty panel.

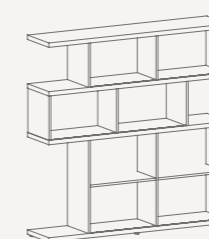


Enma X L180A1 *

W:1800/1400	H:1850	D:400
-------------	--------	-------

Librería alta 4 módulos pequeños.

Tall bookcase with 4 small modules.

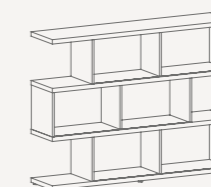


Enma X L180A2 *

W:1800/1400	H:1850	D:400
-------------	--------	-------

Librería alta 3 módulos: 1 grande + 2 pequeños.

Tall bookcase 3 modules: 1 large + 2 small.

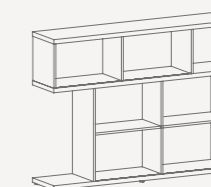


Enma X L180M1 *

W:1800/1400	H:1380	D:400
-------------	--------	-------

Librería media 3 módulos pequeños.

Medium bookcase with 3 small modules.

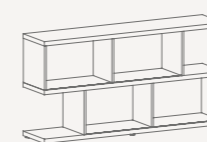


Enma X L180M2 *

W:1800/1400	H:1380	D:400
-------------	--------	-------

Librería media 2 módulos: 1 grande + 2 pequeños.

Medium bookcase 2 modules: 1 large + 2 small.

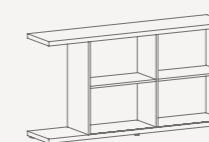


Enma X L180B1 *

W:1800/1400	H:940	D:400
-------------	-------	-------

Librería baja 2 módulos pequeños.

Low bookcase with 2 small modules.

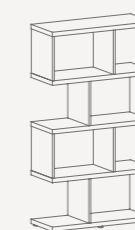


Enma X L180B2

W:1800/1400	H:1940	D:400
-------------	--------	-------

Librería baja (opción puerta corredera).

Low bookcase (sliding door option).

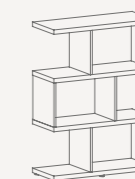


Enma X L100A1

W:1000	H:1850	D:400
--------	--------	-------

Librería alta 4 módulos.

Tall bookcase 4 modules.

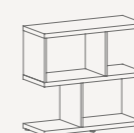


Enma X L100B1

W:1000	H:1380	D:400
--------	--------	-------

Librería media 3 módulos.

Medium bookcase 3 modules.



Enma X L100B1

W:1000	H:940	D:400
--------	-------	-------

Librería baja 2 módulos

Low bookcase 4 modules.

*

Opción puertas correderas y/o cajones.

Sliding doors and/or drawers option.

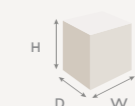


Mando programable con 4 memorias

Programmable remote control with 4 memories

Height-adjustable and lift table for any type of work. ENMA is a height-adjustable and lift table designed to offer stability and ease of handling for any type of work, whether in the office or at home.

ACABADOS / FINISHES / Consultar Acabados para esta serie. Consult Finishes for this series.



H: Alto / Height
D: Fondo / Depth
W: Ancho / Width

Fichas técnicas completas en: Complete technical sheets at: www.fortycontract.com

Andrea

Design by:
FORTY DESIGN

Forty
DESIGN
FOR DIVERSITY



Estantería modular que aporta personalidad y funcionalidad.
ANDREA es una estantería modular que aporta personalidad
y funcionalidad a cualquier espacio, con líneas rectas y un
diseño natural que crea armonía y serenidad.



ANDREA es una estantería versátil y dinámica, diseñada para destacar en cualquier espacio con su estilo minimalista y líneas rectas.







Modular shelving that adds personality and functionality. ANDREA is a modular shelving unit that brings personality and functionality to any space, with straight lines and a natural design that creates harmony and serenity.

ANDREA is a versatile and dynamic shelving system, designed to stand out in any space with its minimalist style and straight lines. Its modular design allows for the adaptation and organization of space in a multifunctional manner, offering flexibility and personality in any environment.



Dimensiones

Dimensions

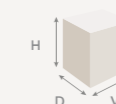


Su diseño modular permite adaptar y organizar el espacio de forma multifuncional, ofreciendo flexibilidad y personalidad en cualquier ambiente.

 Andrea U S140 W:440 H:440 D:440 Modelo 1 altura 1 height module.	 Andrea U 2140 W:440 H:840 D:440 Modelo 2 alturas 2 height module.	 Andrea U 2140 W:440 H:1230 D:440 Modelo 2 alturas 3 height module.	 Andrea U S440 W:440 H:1670 D:440 Modelo 2 alturas 4 height module.	 Andrea U 5140 W:440 H:2100 D:440 Modelo 2 alturas 5 height module.
 Andrea U S180 W:840 H:450 D:440 Modelo 1 altura 1 height module.	 Andrea U S280 W:840 H:890 D:440 Modelo 2 alturas 2 height module.	 Andrea U S380 W:840 H:1230 D:440 Modelo 2 alturas 3 height module.	 Andrea U S480 W:840 H:1670 D:440 Modelo 2 alturas 4 height module.	 Andrea U S580 W:840 H:2100 D:440 Modelo 2 alturas 5 height module.
 Andrea U J240 W:440 H:980 D:240 Módulo de jardinería de 400. 400 planter module.	 Andrea U C140 W:400/800 H:400/800 D:440 Caja con o sin trasera. Box with/without back.	 Andrea U Z140 W:400/800 H:400/800 D:440 Semicaja con o sin costados. Half box with/without back.	 Andrea U P1140 W:400/800 H:400/800 D:440 Armarios con puertas abatibles o escamoteables. Cabinets with folding or retractable doors.	 Andrea U PC140 W:400/800 H:400 D:440 Cajones. Drawers.
 Andrea U J280 W:840 H:980 D:240 Módulo de jardinería de 800. 800 planter module.	 Andrea U EST40 W:400/800 H:19 D:440 Estante para estantería. Shelf for bookcase.	 Andrea U LTR40 W:400 H:130/140 D:19 Lateral para armario. Side for cabinet.	 Andrea U S140 W:400/800 H:150 D:440 Jardinería sobre estante para módulo de estantería. Planter on shelf for shelving module.	 Andrea U 1A40 W:440/860/1280/1700 H:500 D:440 Modelo asiento 1,2,3,o 4 plazas. Single seat modul 1,2,3,o 4 seater.
 Andrea U PET140 W:398/800 H:4398/800 D:19 Traseras pizarra magnética o PET. Back made of PET for box.				

ACABADOS /
 Consulta Acabados
 para esta serie.

FINISHES /
 Consult Finishes for
 this series.




H: Alto / Hight
 D: Fondo / Depth
 W: Ancho / Width

Fichas técnicas completas en:
 Complete technical sheets at:
www.fortycontract.com

GRUPO A /
BASIC F.R.



GRUPO A /
ARIZONA



GRUPO A / BASIC F.R.



ANCHO: 140 cm
 PESO: 470 gr/ml
 100% Poliéster
 Ignífugo: EN 1021-1/2
 Resistencia Abrasión 100.000 c.Martindale



GRUPO A / ARIZONA



ANCHO: 140 cm
 PESO: 690 gr/ml
 91% 9% PVC+PU
 95%-5% Poliéster-Cotton (base)
 Ignífugo: EN 1021-1/2
 Resistencia Abrasión 100.000 c.Martindale



GRUPO B /
RADIO

FIDIVI*



GRUPO B /
RELIFE F.R. / RELIFE MELANGE F.R.

exit
fabrics. Upholstery
for all needs



GRUPO B / RADIO

FIDIVI*

ANCHO: 140 cm
 PESO: 560 gr/ml
 100% Poliéster FR
 Ignífugo: EN 1021-1/2
 Resistencia Abrasión 80.000 c.Martindale



GRUPO B / RELIFE F.R. / RELIFE MELANGE F.R.

exit
fabrics. Upholstery
for all needs

ANCHO: 140 cm
 PESO: 460 gr/ml
 100% Poliest. R.P.C. (R.F.R.)
 75%+25% Poliest. R.P.C. + Poliéster (RM.F.R.)
 Ignífugo: EN 1021-1/2
 Resistencia Abrasión 100.000 c.Martindale




GRUPO C /
MEDLEY

Gabriel



GRUPO C /
VALENCIA



GRUPO C / MEDLEY

Gabriel

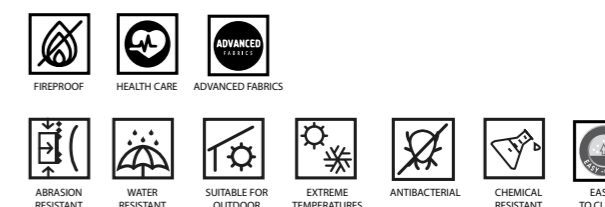
ANCHO: 140 cm
 PESO: 510 gr/ml
 100% Poliéster
 Ignífugo: EN 1021-1/2
 Resistencia Abrasión 75.000 c.Martindale



GRUPO C / VALENCIA



ANCHO: 137 cm
 PESO: 650 gr/m²
 100% PVC
 100% Poliéster (base)
 Ignífugo: EN 1021-1/2
 Resistencia Abrasión 300.000 c.Martindale



GRUPO D /
STEP

Gabriel



152 075 057 120 149

GRUPO D / STEP

ANCHO: 140 cm
 PESO: 470 gr/ml
 100% TREVIRA CS
 Ignífugo: EN 1021-1/2
 Resistencia Abrasión 100.000 c.Martindale



GRUPO E /
CHILI

Gabriel



61174 60117 63099 66175 68195


GRUPO E / CHILI

ANCHO: 140 cm
 PESO: 470 gr/ml
 100% Post-Consumer recycled polyester fr
 Ignífugo: EN 1021-1/2
 Resistencia Abrasión 100.000 c.Martindale



GRUPO D /
STEP MELANGE

Gabriel



M152 M075 M057 M120 M149

GRUPO D / MELANGE

ANCHO: 140 cm
 PESO: 470 gr/ml
 100% TREVIRA CS
 Ignífugo: EN 1021-1/2
 Resistencia Abrasión 100.000 c.Martindale



Igualdad de color:

De una tintada a otra pueden producirse variaciones tolerables de tono y color.

Para proyectos en Piel o en tejidos de diferentes colecciones a las aquí expuestas de **kvadrat** o **Camira** consultar disponibilidad y precio.

Colour Equality:

Tolerable variations in shade and colour may occur from one dyelot to another.

For projects involving leather or fabrics from different collections than those displayed here from **Kvadrat** or **Camira**, please inquire about availability and pricing.

MELAMINAS

MELAMINES




BLANCO
White

GRIS
Grey

ALUMINIO
Aluminium

GRAFITO
Graphite

NEGRO
Black



ARCE
Maple

HAYA
Beech

ROBLE
Oak

BACO
Baco

CEREZO
Cherry



AZUL
Blue

NUDE
Nude

AMARILLO CURRY
Curry Yellow

VERDE ARCILLA
Clay Green

TERRACOTA
Terracotta

NOTA:

Los colores de estas páginas pueden sufrir algún cambio con respecto a la muestra real debido a los procesos de impresión del catálogo.

Solicite una muestra física si desea asegurarse del acabado final.


NOTE:

The colors on these pages may have some difference from the physical sample due to catalogue printing procedure.

Request a physical sample if you want to make sure the final finish.

OTRAS MELAMINAS

OTHERS MELAMINES



MÁRMOL BLANCO
White Marble

MÁRMOL NEGRO
Black Marble

CEMENTO
Cement

COMPACMEL

COMPACMEL

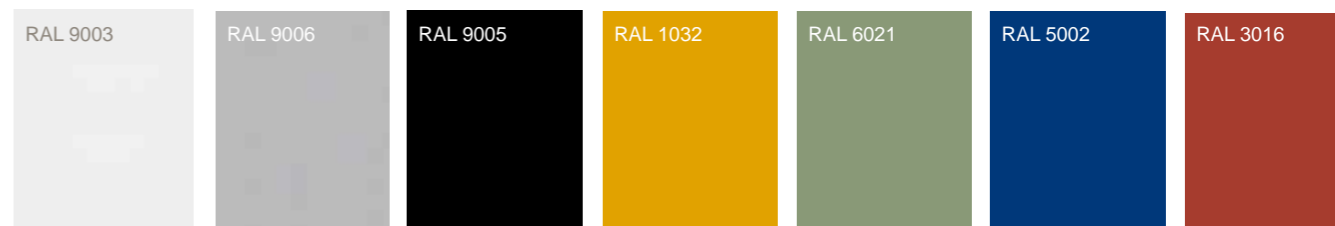


BLANCO
White

NEGRO
Black

METÁLICOS

METAL



BLANCO
White

ALUMINIO
Aluminium

NEGRO
Black

CURRY
Curry

VERDE
Green

AZUL
Blue

TERRACOTA
Terracotta

Vision de equipo

Diferentes visiones,
diversas soluciones.

En el escenario del arte funcional, el trabajo en equipo se erige como el coro armonioso que desarrolla cada proyecto hacia un enfoque personal pero con objetivos comunes. Espacio, diseñadores y equipos se complementan, creando obras singulares.



PIO & TITIO TOSOSO

Darcy /

ALESSANDRO GROSERÀ

Alba /



SIGFRIDO BILBAO

Heather / Lucy / Raven / Charis / Kora / Malory / Nora /



ALEGRE DESIGN ESTUDIO

Jade / Hope / Lexi /

Team vision
Different visions,
diverse solutions.



DORIGO DESIGN

Martha /



FORTY DESIGN

Sarah / Yulia / Flora / Margot / Payton / Andrea / Enma /

In the sphere of functional art, teamwork stands as the harmonious chorus that develops each project towards a personal approach but with common goals.

Space, designers, and teams complement each other, creating unique works.



LABZERO ESTUDIO

Ina, InaXL /



SOBREBLANCO ESTUDIO

Grace /